




**Servicios de Consultoría S.C**

Nosotros lo diseñamos,  
lo creamos y lo hacemos real

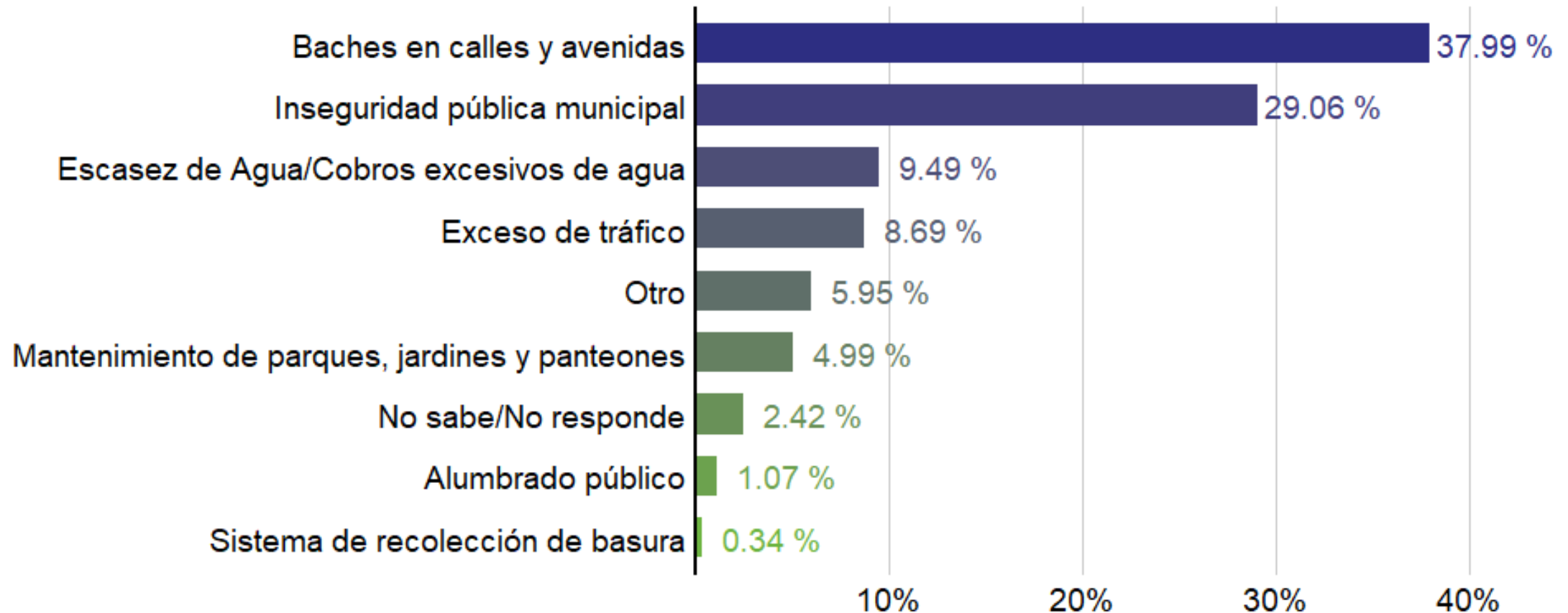
**Resultados de encuesta preelectoral del municipio de Durango  
18 de Abril del 2025**



# SERVICIOS PÚBLICOS Y ENTORNO MUNICIPAL



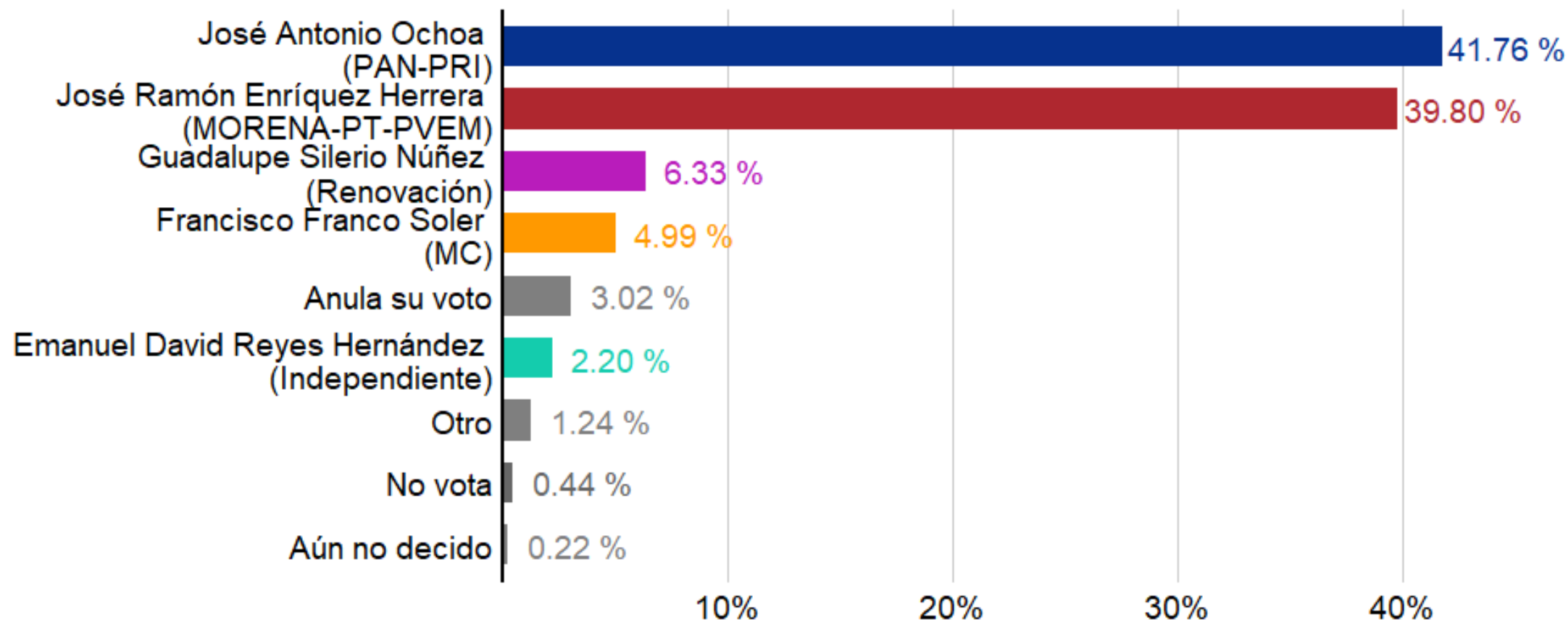
De la siguiente lista, ¿cuáles servicios considera que son un verdadero problema en el municipio de Durango?



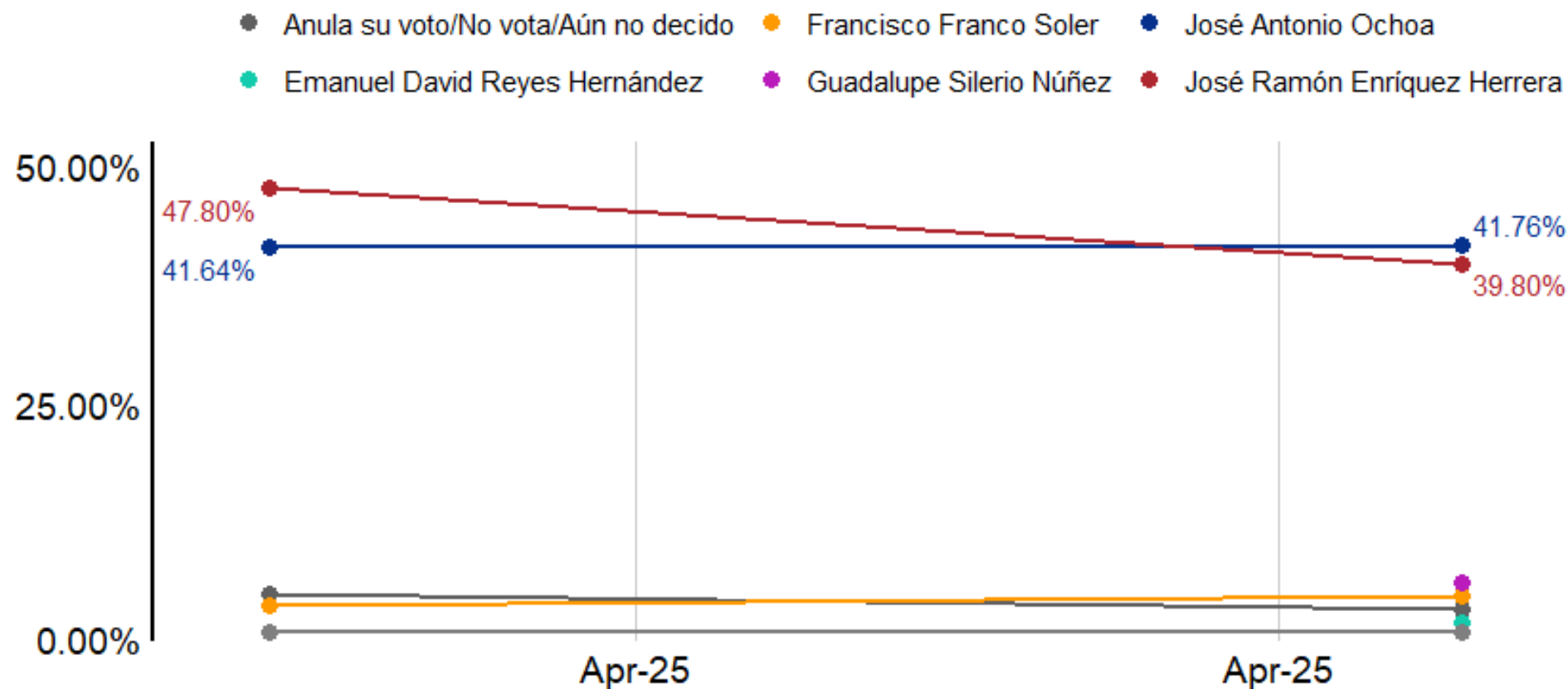
# INTENCIÓN DE VOTO



Si hoy fueran las elecciones para la presidencia del municipio de Durango, en caso de formalizarse alianza/coalicción. ¿Por cuál candidato(a) y partido o coalición votaría?



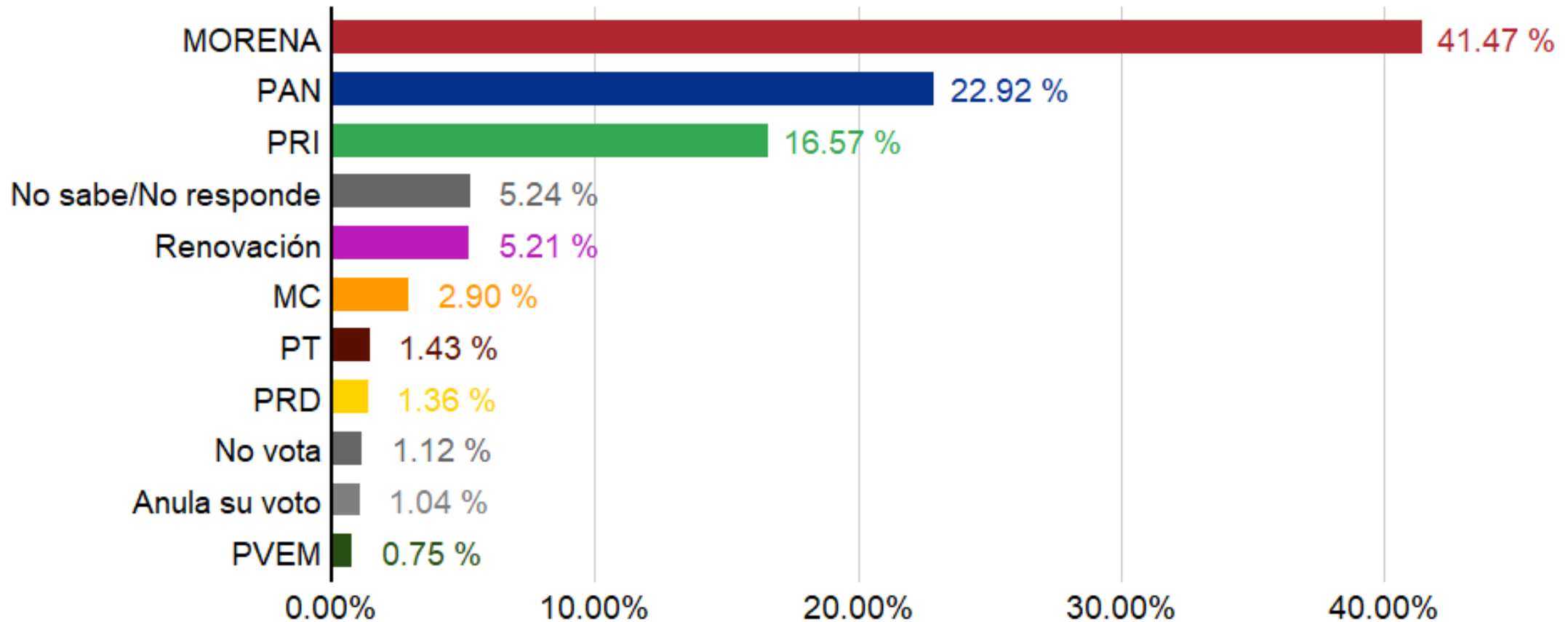
Si hoy fueran las elecciones para la presidencia del municipio de Durango, en caso de formalizarse alianza/coalicción. ¿Por cuál candidato(a) y partido o coalición votaría?



# FIDELIDAD PARTIDISTA

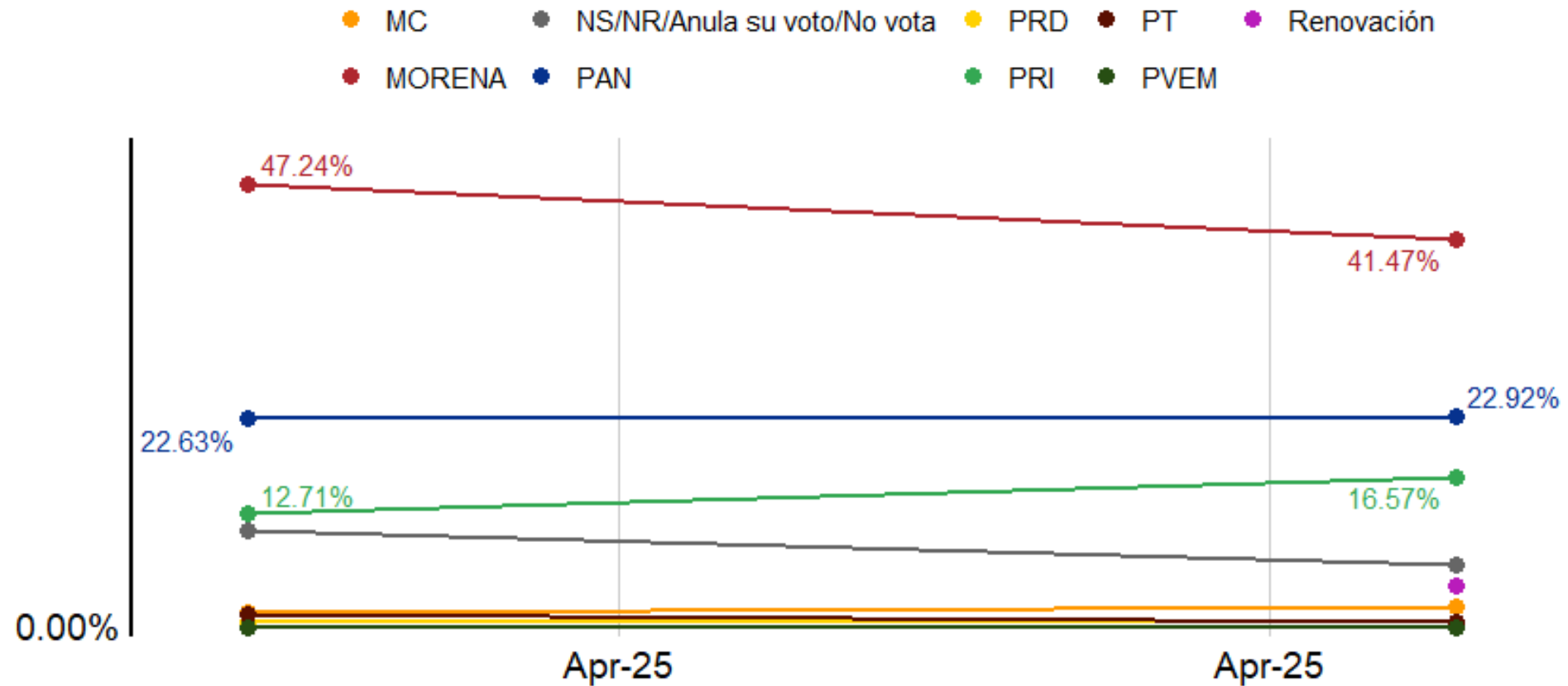


# Independientemente del candidato, ¿por cuál partido generalmente vota?





# Independientemente del candidato, ¿por cuál partido generalmente vota?



# Metodología





## Objetivo

Conocer la opinión de las personas de 18 años y más que residen en el municipio de Durango con respecto a los posibles candidatos del proceso local electoral 2025.



## Diseño muestral

Las encuestas se realizaron de forma electrónica por autollenado, dispersando el formulario a través de la plataforma de Meta. Para calcular las probabilidades de inclusión, se hizo una estratificación de los códigos postales en función de la cantidad de población de 18 años y más, posteriormente se hizo una selección de códigos postales como primera etapa de selección y al interior de los códigos seleccionados, se supuso un muestreo aleatorio simple en función de las respuestas obtenidas como segunda etapa de selección.



## Calidad en los datos

El diseño muestral garantiza un nivel de confianza del 95% con un error de diseño del 4.30 por ciento. Se utilizó el Censo de Población y Vivienda 2020 (INEGI) para hacer una post-estratificación y con ello disminuir el sesgo y aumentar la precisión.



## Tamaño de muestra y periodo de levantamiento

El tamaño de muestra global es de 518 personas y se levantó información del 2 al 16 de Abril del 2025.

A background image showing a business meeting. Two people are standing over a wooden table. One person is pointing at a document with a pen, while the other is gesturing with an open hand. The table is covered with papers containing charts and graphs, a laptop, a smartphone, and a spiral notebook. The scene is brightly lit, suggesting a window in the background.

crippes

